IT동영상 강좌 이용안내

Feat. **자격증 스펙 관리**를 위한 이러닝 이용꿀팁

영진전문대학교 도서관

1

IT동영상 강좌?

IT동영상강좌

기초부터 개발자과정까지

IT관련 동영상 강좌 수강을 통한 교육 및 학습활동지원

(PC 1653개 강좌, 모바일 1457개강좌)

✓ 자격증 강좌
: MOS, 사무자동화, 워드, 컴퓨터활용능력, IT, 정보처리, 전산회계, 세무, GTQ, 네트워크관리사, 정보보안, 웹디자인, 코딩 등

✓ IT실무 강좌
: CAD, 3D/2D그래픽, 멀티미디어/동영상, 인터넷, 홈페이지, 오피스, 한글, 운영체제, 프로그래밍 언어, 데이터베이스, 컴퓨터기초 등

2

IT동영상 강좌 이용방법 – PC

2 IT동영상 강좌 이용방법 – PC

PC이용방법

도서관홈페이지 접속

▼

로그인(포탈 아이디 또는 학번/포탈 비밀번호)

▼

전자도서관 카테고리 선택

▼

IT동영상강좌 클릭

2 IT동영상 강좌 이용방법 – PC

‘수강신청’

1 자격증강좌 카테고리 또는 IT실무강좌 카테고리에서 원하는 강의선택

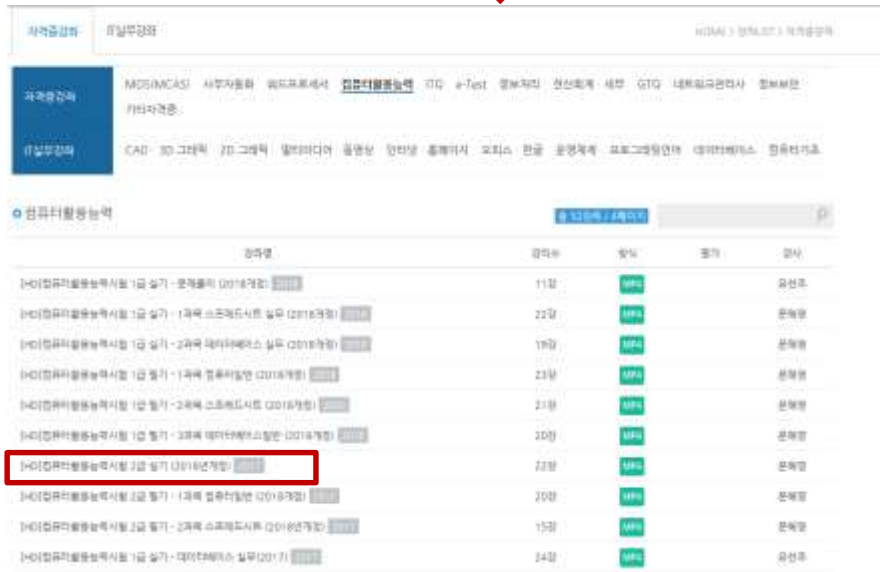

2 수강하고자 하는 강의 선택

2 IT동영상 강좌 이용방법 – PC

‘수강신청’

강의실

배우고 익히는 즐거움 ITGO

[HD]컴퓨터활용능력시험 2급 필기 - 1과목 컴퓨터일반 (2018개정)

담당강사	문혜영	수강기간	30일
강의구성	총20강좌	강의형식	동영상
즐겨찾기	즐겨찾기 등록하기		
참고사항	1. 20개의 VOD로 구성되었습니다.		
	2. 교안을 다운받으실 수 있습니다. 교안받기		

즐겨찾기 등록 시 편리하게 강의 재생가능

교안받기를 이용하여 강의자료 다운로드

목차	제목	플레이어 선택	수강여부
1	시험안내[13:34]	MP4	
2	컴퓨터의 원리[29:57]	MP4	
3	컴퓨터의 구성[26:55]	MP4	
4	데이터의 표현[21:22]	MP4	
5	연습문제[28:43]	MP4	
6	중앙처리장치[15:45]	MP4	
7	기억장치[27:26]	MP4	
8	입출력장치[35:06]	MP4	
9	연습문제[37:45]	MP4	
10	소프트웨어[30:06]	MP4	
11	윈도우[24:53]	MP4	

3 MP4버튼을 클릭하여 강의듣기

2 IT동영상 강좌 이용방법 – PC

‘강의듣기’

1 MY CLASS카테고리에서 현재수강강좌선택

2 수강현황 카테고리 선택

3 듣고 싶은 강좌를 선택하여 듣기

✓ 강의를 1번이라도 재생 시 MY CLASS-수강현황에 기록이 남아 있음

2 IT동영상 강좌 이용방법 – PC

'강의듣기'

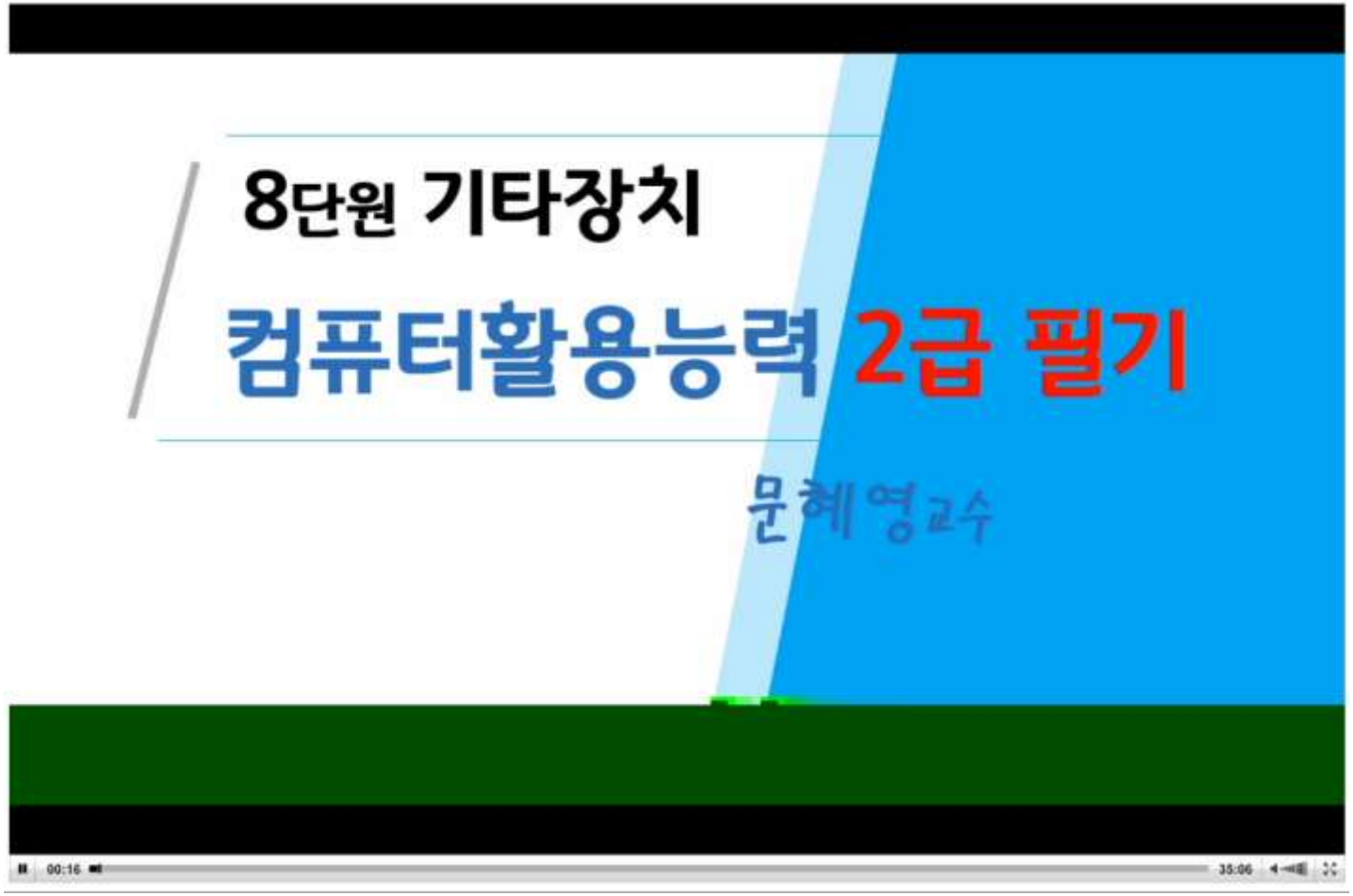

✓ 강의 80% 이상 수료 시 **수료증 출력**가능

2 IT동영상 강좌 이용방법 – PC

‘시험관련정보’

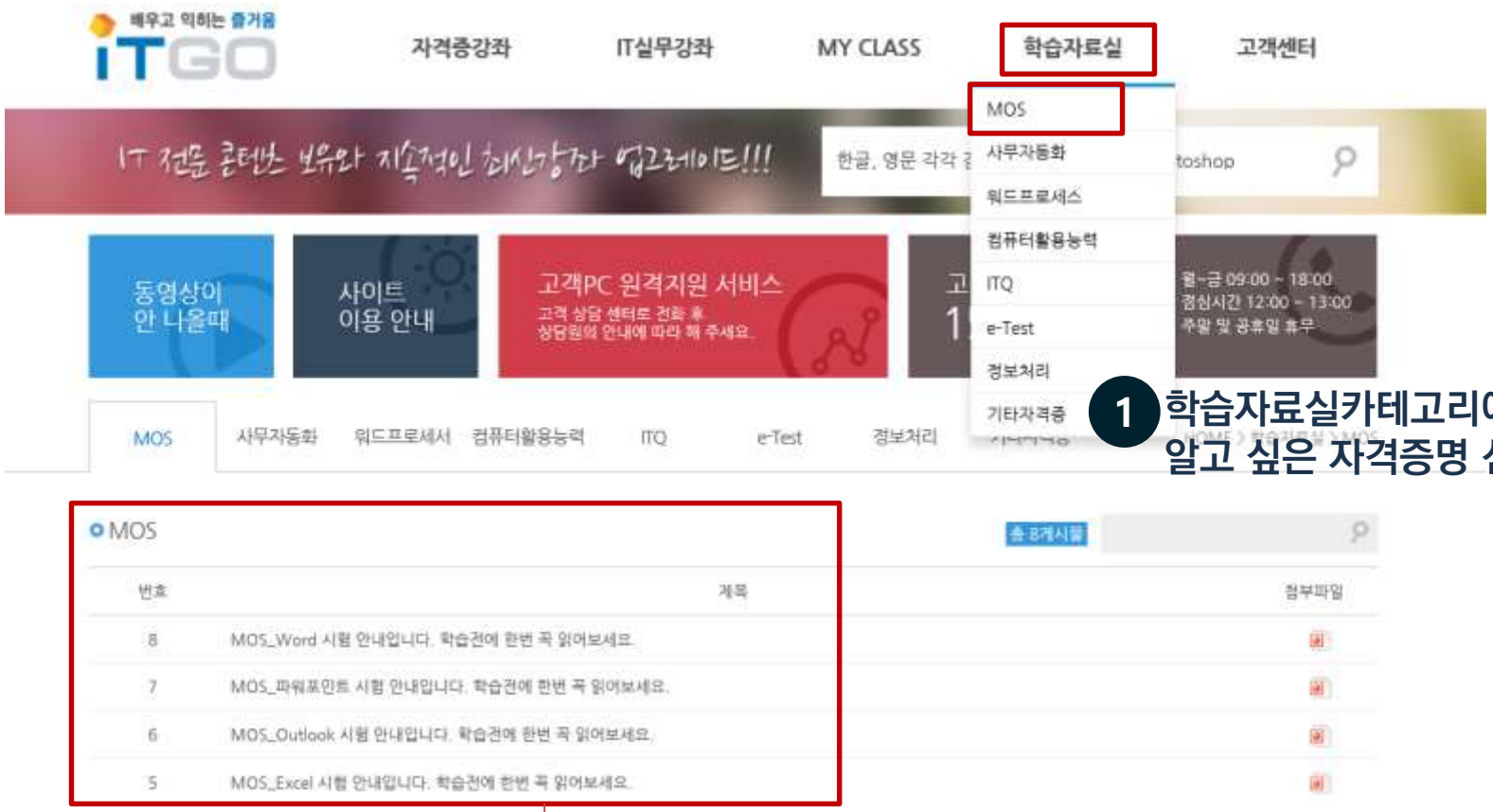

1 학습자료실카테고리에서 알고 싶은 자격증명 선택

✓ 자격증시험과 관련한 정보를 한눈에 파악할 수 있음

3

IT동영상 강좌 이용방법 – 모바일

3 IT동영상강좌 이용방법 – 모바일

스마트폰 이용방법

1

2

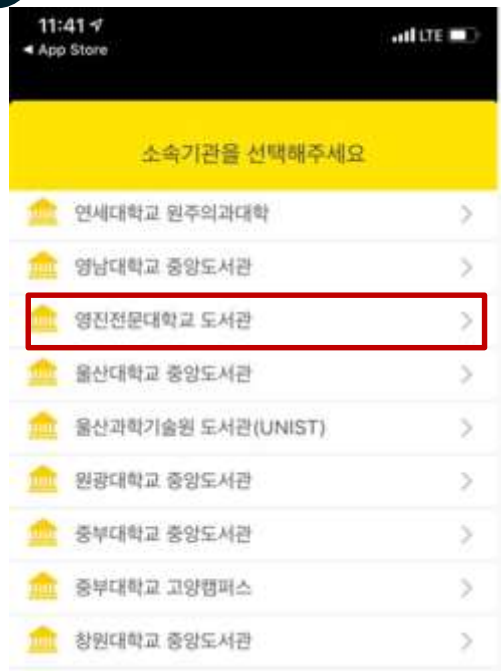

앱스토어 또는
안드로이드마켓에서
“클리커”
다운로드

▼

소속기관
“영진전문대학교 도서관”
선택

3 IT동영상강좌 이용방법 – 모바일

스마트폰 이용방법

3

4

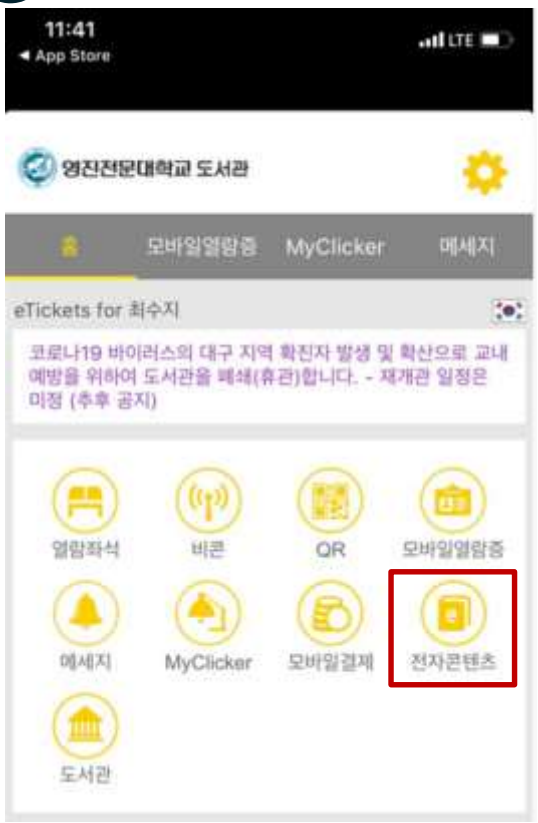

클리커앱 접속

▼

로그인
(포탈ID 또는
학번/비밀번호)

▼

전자콘텐츠
버튼 클릭

▼

IT동영상강좌
버튼 클릭

5

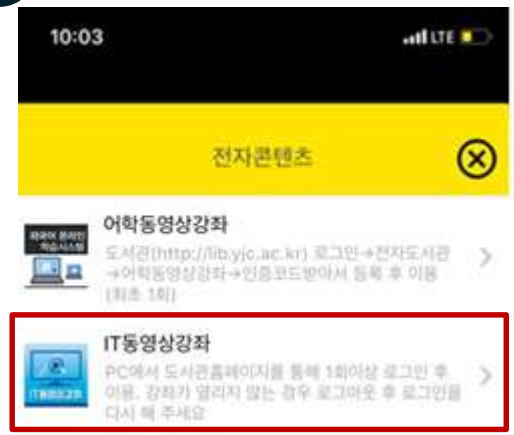

✓ 모바일로 이용 하기 전 PC에서 도서관홈페이지를 통해 1회이상 로그인 후 이용

3 IT동영상강좌 이용방법 – 모바일

‘수강신청’

1 메인화면에서 자격증 또는 IT실무 카테고리 클릭

2 수강하고 싶은 강좌명 클릭

3 듣고 싶은 강의를 선택

즐겨찾기 등록 시 편리하게 강의 재생가능

3 IT동영상강좌 이용방법 – 모바일

‘강의듣기’

1 MY CLASS 버튼 클릭 후 강좌 선택

2 듣고 싶은 강의를 선택 후 재생

Thank you

영진전문대학교 도서관